




















CC 140/150/160/165/170/200

Microônibus

INTERNO	Modelo	Capacidade Máxima	Volume de ar	Evaporador*	Condensador*	Peso	Compressor	Peso Completo	Aplicação
	CC 140	40.000 BTU/h	1.800 m³/h evaporador	EV 2 (2 ventiladores) 	CO 2 (2 ventiladores) 	49 kg aprox.	TM 16 	7 kg c/ polia	Mini 
	CC 150	50.000 BTU/h	2.400 m³/h evaporador	EV 2H (2 ventiladores) 	CO 3 (3 ventiladores) 	64 kg aprox.	TM 16 	7 kg c/ polia	Mini 
	CC 160	60.000 BTU/h	2.400 m³/h evaporador	EV 2H (2 ventiladores) 	CO 3 (3 ventiladores) 	64 kg aprox.	TM 21/UX 200 	9 kg c/ polia	Micro 
	CC 165	65.000 BTU/h	3.600 m³/h evaporador	EV 3 (3 ventiladores) 	CO 3S(3 ventiladores) 	66 kg aprox.	TM 21/UX 200 	9 kg c/ polia	Micro 
	CC 170	70.000 BTU/h	3.600 m³/h evaporador	EV 3H (3 ventiladores) 	CO 3H(3 ventiladores) 	85 kg aprox.	TM 31/UX 330 	16 kg c/ polia	Micro/Micrão 